

# WORKS DRIVE

## 利用マニュアル

### 新規契約お申込み編

---


このたびはWORKS DRIVEをお選びいただきまして誠にありがとうございます。  
本マニュアルではWORKS DRIVEのお申込みの手順についてご説明いたします。

第 1 3 . 0 版

※一部画面イメージは開発中のものです。実際の画面とは一部異なる場合がありますのでご注意ください。  
※本書に記載されている会社名、システム名、製品名は一般に各社の登録商標または商標です。  
なお、本文および図表中では、「™」、「®」は明記しておりません。


# 利用マニュアルについて

## ①：サービス概要



WORKS DRIVEのサービスの概要や特長を説明

## ②：新規契約お申込み編




WORKS DRIVEの  
新規お申込み方法を説明

## ③：導入編【設定例】



WORKS DRIVEの初期設定を  
設定例から説明

## ④：操作編 (管理者ユーザ詳細)




管理者権限を持つ利用者様向けの  
操作説明

## ⑤：操作編 (一般ユーザ詳細)




ユーザ向けの操作説明

## ⑥：ログイン・メールアドレス、 パスワード変更、 アカウントロック解除編




WORKS DRIVEへのログイン、  
メールアドレス・パスワード変  
更、アカウントロック解除の操  
作説明

## ⑦：契約変更・解約申込編



ご契約情報確認方法や  
変更について説明

## ⑧：電子帳簿保存法対応編



電子帳簿保存法に対応するため  
の設定・操作方法を説明

# 改版履歴

版	年月	改訂内容	改訂箇所
1.0版	2021年4月	初版作成	
2.0版	2021年6月	無料トライアルの提供開始に伴い記述を更新しました。	1
3.0版	2021年9月	無料キャンペーン終了に伴い記載を削除しました。	1 2-1
		回線認証、SNS認証提供開始に伴い記載を更新しました。	2-1
3.1版	2022年1月	同じメールアドレスからの再申し込みが不可となる期間の記載を更新しました。	1
		お申し込み前にご確認いただく項目に、「WORKS DRIVEからのメールを受信できる設定かのご確認」を追加しました。	1
		サービス名の記載部分を修正しました。	2
		SNS認証利用時の注意事項を追記しました。	2-1
		ご契約IDについての記載を更新しました。	2-1
4.0版	2022年3月	情報登録画面にパスワードルールの注釈を追記したことに伴い、画面を差し替えしました。	2-1
		申込受付メールのメール例の記載を更新しました。	2-1
4.1版	2022年6月	お申し込み前にご確認いただく項目の「WORKS DRIVEからのメールを受信できる設定かのご確認」に注釈を追記しました。	1
		SNS認証利用時の注意事項を削除しました。	2-1
6.0版	2022年11月	「利用マニュアルについて」に「⑧：電子帳簿保存法対応編」を追記しました。	-
		ログインの方法追加に伴い、記載を更新しました。	2-1
		申込み時のURLの期限延伸（7日間から14日間へ変更）に伴い、記載を更新しました。	2-1
7.0版	2023年3月	「無料トライアルID」を「サイト名」に名称変更したのに伴い、記載を更新しました。	2-1
13.0版	2026年3月	WORKS DRIVEのパスワードポリシーの仕様変更に伴い、画像を更新しました。（8文字以上から10文字以上へ仕様変更を実施しました。）	2-1 2-2

# 目次

<u>1. お申し込み前に</u>	<u>..... 4</u>
<u>2. 新規契約お申し込み方法</u>	<u>..... 8</u>
<u>1. WORKS DRIVEのWebサイトからお申し込みの場合</u>	<u>..... 9</u>

# 1 お申し込み前に

WORKS DRIVEのお申し込み前に以下の3点ご確認ください。

## (1) ご利用環境をご確認ください。

ご利用環境がWORKS DRIVEの提供条件に該当するかご確認ください。

※提供条件の詳細は、利用マニュアル「サービス概要編」の「7. 提供条件」を参照ください。

## (2) お申し込みするプランを決定してください。

### ■無料トライアル：30日間無料で提供

※30日以内に、基本プランをお申し込みいただくことで、継続してアカウントをご利用いただけます

	保存可能容量100GB
ID数（利用人数）5名	無料

### ■基本プラン：利用人数および保存容量に応じたプラン

プラン名	ID数	保存容量	提供料金（税込）
スタート	5ID	100GB	2,750円
スタンダード	10ID	1TB	6,600円
アドバンスト	30ID	3TB	23,100円
プロフェッショナル	50ID	5TB	39,600円

### ■追加オプション（ID・容量）：上記基本プランに対し、ID・容量を追加

オプション名	提供単位	提供料金（税込）
ID追加オプション （500IDまで）	10ID毎	3,300円
容量追加オプション （20TBまで）	1TB毎	5,500円

# 1 お申し込み前に

- ※WORKS DRIVEのご利用にはメールアドレスが必要となります。利用者毎にメールアドレスをご用意ください。また、同じメールアドレスを異なる契約の利用者として登録することはできませんのでご注意ください。
- ※基本プランを解約した場合は50日程度、無料トライアルをお申し込みでトライアル期間が終了した場合は200日程度、**同じメールアドレスからの再申し込みは不可**となりますのでご了承ください。
- ※ ID追加オプション・容量追加オプションをご利用で上位のプランに相当するID数/容量をお使いのお客さまについて、自動的に上位プランへ移行することはありませんので、ご注意ください。  
上位プランへのプラン変更をご要望のお客さまは、別途プラン変更をお申し込みいただく必要がありますのでご了承ください。

## 2 新規契約お申し込み方法

WORKS DRIVEのお申し込みは、WORKS DRIVEのWebサイトから実施可能です。  
簡単な流れは以下の通りです。

### WEBページからお申し込み



詳細については、「[2.1.WORKS DRIVEのWebサイトからお申し込みの場合](#)」を参照ください。

## 2 新規契約お申し込み方法

### 1. WORKS DRIVEのWebサイトからお申し込みの場合

WORKS DRIVEのWebサイトからお申し込みの場合、以下の手順でお申し込みください。

(1) メールアドレス登録画面で、メールアドレスを登録します。

以下のURLにアクセスし、メールアドレス登録画面を開いてください  
<https://login.cloud-nas.net/samlp/mFVKrCPjKNcELxj2jZiLC7O93IWtZnVB?view=1>

無料トライアルをお申し込みの場合：  
別途お問い合わせください

The screenshot shows a web form titled "メールアドレス登録" (Email Address Registration). Below the title is the instruction "メールアドレスを登録するためのURLを送付します。" (We will send you a URL for registering your email address). The form contains three input fields: "氏名 (必須)" (Name, required), "メールアドレス (必須)" (Email address, required), and "メールアドレス (確認用)" (Email address, confirmation). At the bottom of the form is a blue button labeled "送信" (Send). Two callout boxes provide instructions: the first points to the input fields and says "① 氏名とメールアドレスを入力してください" (① Please enter your name and email address); the second points to the "送信" button and says "② 「送信」ボタンをクリックしてください" (② Please click the "Send" button).

①  
氏名とメールアドレスを  
入力してください

②  
「送信」ボタンを  
クリックしてください

## 2 新規契約お申し込み方法

### 1. WORKS DRIVEのWebサイトからお申し込みの場合

#### (2) 本人確認メールを受信します。

登録したメールアドレス宛に、本人確認メールを送信します。  
メールをご確認いただき、メール本文内の申込用ページのURLをパソコンのブラウザで開きます。

件名:【WORKS DRIVE】メールアドレス登録通知

本文:

〇〇様

この度は、WORKS DRIVEへのご登録ありがとうございます。

このメールは、WORKS DRIVEのお申込みにあたって登録されたメールアドレスがご登録者本人のものであるかを確認するためにお送りしています。

このメールアドレスがご登録者のものである場合は、14日以内に下記のURLにアクセスして、お申込みに必要な事項を記入してください。

<https://cc.cloud-nas.net/dev/app/account-regist?〇〇>

ログイン方法に認証連携しているサービスアカウントを設定する場合は、当該サービスのアカウントからログアウトした後に、本メールに記載のリンクにアクセスし、WORKS DRIVEのログイン設定を進めることを推奨します。  
※お客さまが意図しない認証連携サービスのアカウントに紐づいてしまうことを防ぐため

<ご注意>

本メールは、お客様がWORKS DRIVEにご登録手続きいただいた際に送信しているものです。お心あたりがない場合は、メールを破棄してください。

#### <有料プラン>

#### <無料トライアル>

## 2 新規契約お申し込み方法

### 1. WORKS DRIVEのWebサイトからお申し込みの場合

(3) 申込情報を登録します。

申込画面

プラン選択 **必須**  
お申し込みプランを選択ください

500、5TB以上の容量を希望される場合は選択ください

追加0枚選択 **必須**      追加容量選択 **必須**  
追加0枚を選択ください      追加容量を選択ください

個人または法人 **必須**

契約者様情報 **必須**  
<契約者情報>  
郵便番号、電話番号以外の項目は全角で入力ください  
会社名(個人の場合は氏名) **必須**  
株式会社〇〇  
会社名フリガナ **必須**  
郵便番号(ハイフンなし数字7桁) **必須**  
会社住所 **必須**  
郵便名 **必須**  
居住者名(個人の場合は会社名で入力した氏名) **必須**  
居住者フリガナ **必須**  
居住者電話番号(ハイフンなし数字のみ) **必須**

利用規約に同意します。  
重要事項説明を確認しました。

次へ

①  
ご利用するプランを選択

②  
個人または法人を選択

③  
ご契約者様情報を入力

④  
「利用規約」と「重要事項説明」を  
クリックし、内容を必ずご確認ください  
一番したまでスクロールして、  
ご確認後、チェックボックスにチェック

利用規約に同意します。  
 重要事項説明を確認しました。

⑤  
「次へ」ボタンをクリック

<無料トライアルの申込画面>  
有料プランと無料トライアルは記入項目が  
異なります。

30日間の無料トライアルを開始

お名前(必須) **必須**

会社名(個人の場合は氏名) **必須**

会社名フリガナ **必須**

郵便番号 **必須**

会社住所 **必須**

郵便名 **必須**

居住者名(個人の場合は会社名で入力した氏名) **必須**

居住者フリガナ **必須**

居住者電話番号(ハイフンなし数字のみ) **必須**

利用規約に同意します。  
 重要事項説明を確認しました。

次へ

無料トライアルの場合も、  
有料プランと同様に、必要事項をご記入の上、  
「利用規約」と「重要事項説明」を閲覧し、  
次に進んでください。

## 2 新規契約お申し込み方法

### 1. WORKS DRIVEのWebサイトからお申し込みの場合

#### (4) ログインする方法を選択します。

情報登録

パスワードは英大文字、英小文字、数字、記号から3種類以上を含め10文字以上で設定してください

パスワード

パスワード (確認用)

登録

---または---

Googleアカウントで登録

Facebookアカウントで登録

Microsoftアカウントで登録

dアカウントで登録

戻る

<メールアドレスとパスワードによる認証をご利用の場合>  
パスワードと確認用のパスワードを入力し、「登録」ボタンをクリック

<別サービスのアカウントを登録する場合>  
ご利用するサービスの「アカウントで登録」ボタンをクリック

#### ❗ ここに注意

■ 契約者の場合、「Active Directoryアカウントで登録」はご利用不可です。

■ お客様が意図しないアカウントでWORKS DRIVEのログイン設定をすることを防ぐため、登録したい認証連携するサービスから一度ログアウトした後に、本手順のログイン方法を選択することを推奨します。

#### (5) 申込内容を確認します。

申込確認

以下の内容でお間違いないでしょうか?

プラン: スタンダードプラン(100 GB)

追加ID数: +100

追加容量: +1TB

月額利用料: 14,300円

契約形態: 法人

管理者メールアドレス: maw@idqj.net

パスワード: (非表示)

<契約情報>

会社名: maw@idqj.net

会社名フリガナ: maw@idqj.net

郵便番号: maw@idqj.net

会社住所: maw@idqj.net

部署名: maw@idqj.net

担当者名: maw@idqj.net

担当者フリガナ: maw@idqj.net

担当者電話番号: maw@idqj.net

キャンセル 確認

①  
申込内容に誤りがないことを確認して下さい。

※左記画面は有料プラン申込時の画面です。  
無料トライアルの画面とは異なります。

②  
「確認」ボタンをクリック

申込完了画面が表示されます。  
登録されたメールアドレス宛に  
申込受付メールが送信されますので、  
ご確認ください。

# 2 新規契約お申し込み方法

## 1. WORKS DRIVEのWebサイトからお申し込みの場合

(6) (4) のログインする方法で「別サービスのアカウントを登録」を選択した場合は、以下の設定を実施します。

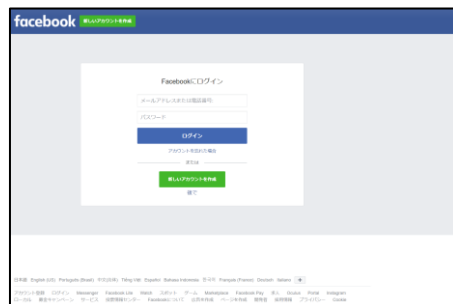
※「メールアドレスとパスワードによる認証」を選択した場合は、(7) を参照ください。

各サービスの認証画面でログインし、WORKS DRIVEのログイン方法の登録を完了します。

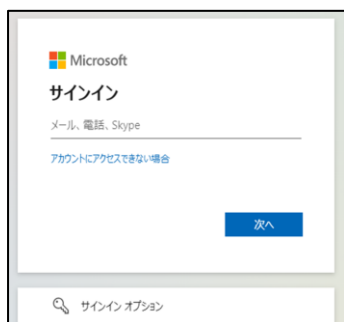
### <Googleアカウントでログイン>



### <Facebookアカウントでログイン>



### <Microsoftアカウントでログイン>



### <dアカウントでログイン>



## 2 新規契約お申し込み方法

### 1. WORKS DRIVEのWebサイトからお申し込みの場合

#### (7) 申込受付メールを受信します。

お申し込み完了後、申込完了画面が表示され、登録したメールアドレス宛に、以下のような申込受付メールが送信されます。メール本文に書かれている申込内容をご確認ください。

※無料トライアルをご契約の場合は、申込完了メールが通知されます。

メール件名：【WORKS DRIVE】無料トライアル新規申込完了/ご利用開始のご案内

件名：【WORKS DRIVE】新規申込受付

本文：  
[ご契約者の会社名] 様

この度は、WORKS DRIVEをお申し込みいただき誠にありがとうございます。

お客さまのお申込みについて下記のとおり受付しましたのでご連絡いたします。WORKS DRIVEはご利用できる状態となっておりますので、メール下部に記載のマニュアルをご覧ください、セットアップをお願いいたします。

契約ID、課金開始日等は弊社内での処理が完了次第ご連絡いたします。なお、お申込みの際にご確認いただいた利用規約、重要事項説明書は署名欄のリンクよりいつでも確認できます。

#### ■ポータル画面ログイン情報

- ・ポータルサイトURL：[ログイン画面のURL]
  - ・ログインID（メールアドレス）：[契約者が登録されたメールアドレス]
  - ・パスワード：ご登録いただいたパスワード
- ※本日より、本メールにてお知らせのログインIDにてご利用することができます。  
※ログイン方法の設定時に認証連携してるサービスのアカウントをご登録の場合は、ご登録いただいた当該サービスのアカウントでログインできます。

#### ■回線認証用ログイン情報

- ・ログインURL：[回線認証用ログイン画面のURL]
- ※ご利用には、上記ポータル画面で回線情報登録が必要となります。  
※ログインID/パスワードは上記ポータルと同様です。

#### ■サイト名：[システムから払い出されるID]

※サイト名は、本契約に紐づくIDとなり、今後お問い合わせの際にお伺いする場合があります。

#### ■お申込み内容

- ・プラン選択：[契約者が選択されたプラン]
- ・追加ID数：[契約者が選択された追加ID数]
- ・追加容量：[契約者が選択された追加容量]
- ・契約形態：[契約者が選択された個人/法人]
- ・管理者メールアドレス：[契約者が登録されたメールアドレス]

#### <契約者情報>

- ・会社名（個人の場合は氏名）：[契約者が登録された会社名]
- ・会社名フリガナ：[契約者が登録された会社名のフリガナ]
- ・郵便番号：[契約者が登録された郵便番号]
- ・会社住所：[契約者が登録された会社住所]
- ・部署名：[契約者が登録された部署名]
- ・担当者名：[契約者が登録された担当者様名]
- ・担当者名フリガナ：[契約者が登録された担当者様名のフリガナ]
- ・担当者電話番号：[契約者が登録された担当者様の部署]

本メールは「WORKS DRIVEストレージ」のシステムより自動的に送信しております。送信専用となっておりますので、ご返信いただきましてもご対応いたしかねますので予めご了承ください。

## 2 新規契約お申し込み方法

### 1. WORKS DRIVEのWebサイトからお申し込みの場合

#### (8) 利用開始

申込受付メールの内容をご確認いただいた後、メール本文内のポータルサイトURLをパソコンのブラウザで開くと、ログイン画面が表示されます。

※初回ご利用時は、回線情報が登録されていないため、回線認証はご利用になれませんので、ポータルサイトURLにアクセスしてください。

※回線認証の設定方法は、「利用マニュアル ログイン・メールアドレス (ID) ・パスワード変更・アカウントロック解除編」を参照ください。

<基本プランをご契約のお客様>

※申込完了メールには、問い合わせいただく際に必要な**ご契約ID (OCF+数字10桁)**を送付しますので、申込完了メールは削除しないようにしてください。

※ご利用可能なログインID/パスワードを発行後、ご契約IDが届くまで、数営業日かかる場合があります。

※当社システムの都合上、お客様の申込受付から当社サポートの受付開始まで数営業日かかる場合があります。

<無料トライアルをご契約のお客様>

※無料トライアル期間中は、サポート対象外となります。

※基本プランをお申し込みする際に必要な「サイト名」(※ご契約が2023年3月下旬までは「無料トライアルID」)を送付しますので、申込完了メールは削除しないようにしてください。

※無料トライアルの期限をお知らせするメールを計3回(無料トライアル終了3日前、前日、終了時)にお送りいたします。

以上で、新規契約のお申し込みは完了です。

ご利用には、**WORKS DRIVEのユーザ、グループ作成とフォルダ作成**などの**初期設定**が必要となります。

ユーザ数が10ユーザ程度であれば、「導入編 (10ユーザ規模のお客様向け) 【設定例】」を、

ユーザ数が20ユーザ以上の場合は「導入編 (20ユーザ以上のお客様向け) 【設定例】」を参照し、WORKS DRIVEの**初期設定**を実施することを推奨します。